

## PASSO A PASSO DIGITAÇÃO CARTAO BENEFICIO DAYCOVAL

### Passo a passo de digitação

1. Para iniciar a digitação, é necessário acessar o sistema **Portal do Correspondente Daycoval** e insirir seu usuário, senha e clique em "Entrar".



Portal do Correspondente  
**Daycoval**

Usuário

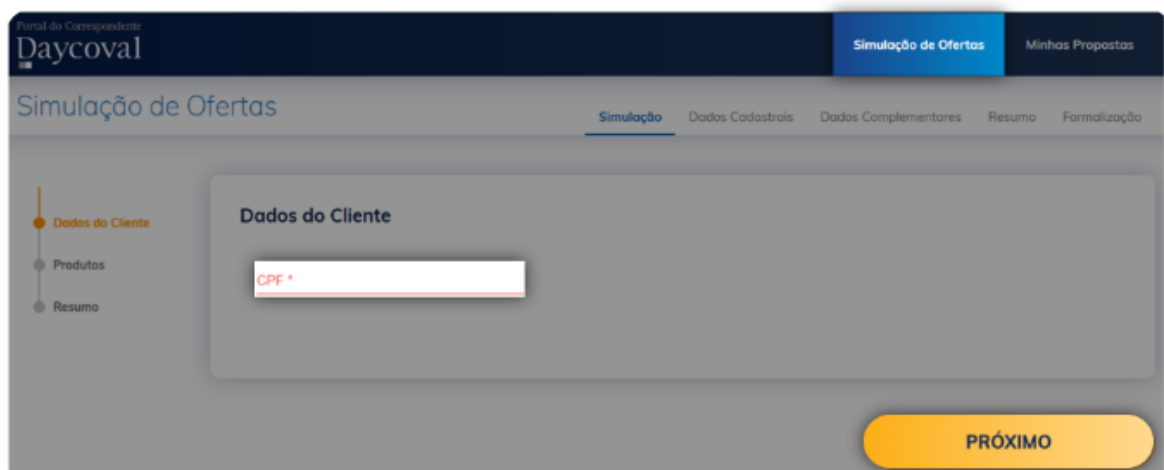
senha

Lembrar [Esqueci minha senha](#)

Versão: 1.56.0

**ENTRAR**

2. Após entrar no sistema, será possível iniciar a digitação clicando na opção "**Simulação de Ofertas**". Nesse processo, você precisará informar o **CPF** no campo solicitado e clique em "**PRÓXIMO**":



Portal do Correspondente  
**Daycoval**

Simulação de Ofertas

Simulação de Ofertas | Minhas Propostas

Simulação | Dados Cadastrais | Dados Complementares | Resumo | Formalização


Dados do Cliente

CPF \*

**PRÓXIMO**

3. Após ser realizado a validação, clique em "**Adicionar Matrícula**".

**Dados do Cliente**

CPF \*  


Valor Simulado  
R\$ 0,00

**Selecione a matrícula ou adicione uma nova.**  
Dica: você pode adicionar produtos de mais de uma matrícula na simulação.

[+ Adicionar Matrícula](#)

4. Após adicionar a matrícula, informe o empregador "**INSS CARTAO BENEFICIO**", a matrícula e a renda líquida do servidor. Depois de preenchido, clique em "**Incluir Matrícula**".

**Dados do Cliente**

CPF \*  

Valor Simulado  
R\$ 0,00

**Nova Matrícula**

Empregador *		Matrícula *	Renda Líquida *
INSS CARTAO BENEFICIO	▼	<input type="text"/>	R\$ 0,00

[VOLTAR](#) [INCLUIR MATRÍCULA](#)

5. Selecionar a opção "INSS CARTAO BENEFICIO - Matrícula" e logo depois o produto "Cartão Consignado".

Selecione a matrícula ou adicione uma nova.  
Dica: você pode adicionar produtos de mais de uma matrícula na simulação.

+ Adicionar Matrícula

GOV. SAO PAULO - Matrícula  
R\$ 0,00  
[ícone de cartão]

INSS CARTAO BENEFICIO - Matrícula  
R\$ 0,00  
[ícone de cartão]

Produtos Disponíveis para Simulação

INSS CARTAO BENEFICIO - Matrícula

Cartão Consignado

6. Seleccione o **órgão**, o **tipo de operação** e **informe o valor de parcela**, clique no ícone destacado conforme print abaixo. Defina a tabela que deseja e **adicione a oferta**.

Produtos Disponíveis para Simulação

INSS CARTAO BENEFICIO - Matrícula

Cartão Consignado

Novo Cartão

Empregador \*  
205002 - INSS CARTAO BE... Orgão \*

Tipo de Operação \*

Valor Mensal \*  
R\$ 0,00

Empregador  
Orgão  
Data Base  
Limite Simulado

ADICIONAR OFERTA

7. Para prosseguir com a proposta deverá clicar em Cadastrar Propostas.

INSS - Matrícula

Valor Liberado  
R\$ 23.634,82

Crédito em Conta R\$ 00.000,00

Refin. Valor Líquido R\$ 00.000,00  
CET a.m. 00% Prazo fix  
CET c.p. 00% Valor Parcela R\$ 000,00

Cartão Consignado R\$ 00.000,00

Novo Cartão Valor Líquido R\$ 00.000,00  
CET a.m. 00% Tarifa Segur. R\$ 000,00  
CET c.p. 00%

SALVAR SIMULAÇÃO CADASTRAR PROPOSTAS

Para excluir uma oferta, clique no ícone de lixeira

8. Preencha os dados pessoais, dados do benefício e bancários do cliente e clique em "Próximo".

**Dados de Contato**

Email\* Telefone Celular\*

Telefone Residencial Telefone Recado

**Dados do Cliente**

CPF Nome\* Data Nascimento\* Sexo\* Nacionalidade\*

Naturalidade Estado Civil\* Nome Mãe\* Nome Pai\*

Tipo DOC\* RG - REGISTRO GERAL NP DOC\* DV Emissor\* UF\* Data Emissão\*

Patrimônio R\$ 0,00 Pessoa Politic. Exposta (PPE)  
 Não declarado pelo cliente  Sim  Não

**Dados Residenciais**  
Novo Endereço

CEP\* Endereço\* Nº\*

Complemento Bairro Cidade UF

SALVAR PRÓXIMO

9. Por fim, clique em Gerar proposta.

## Possíveis mensagem de erro

Caso apareça a mensagem "Não é possível incluir proposta de Seguro Motivo: CPF + Matrícula já possui Seguro" no momento da digitação, será necessário iniciar novamente o processo e incluir um X no final da matrícula, assim a digitação segue normalmente.

Exemplo:

A matrícula do servidor é **123456**, então deverá ser digitado no campo matrícula **123456X**.

